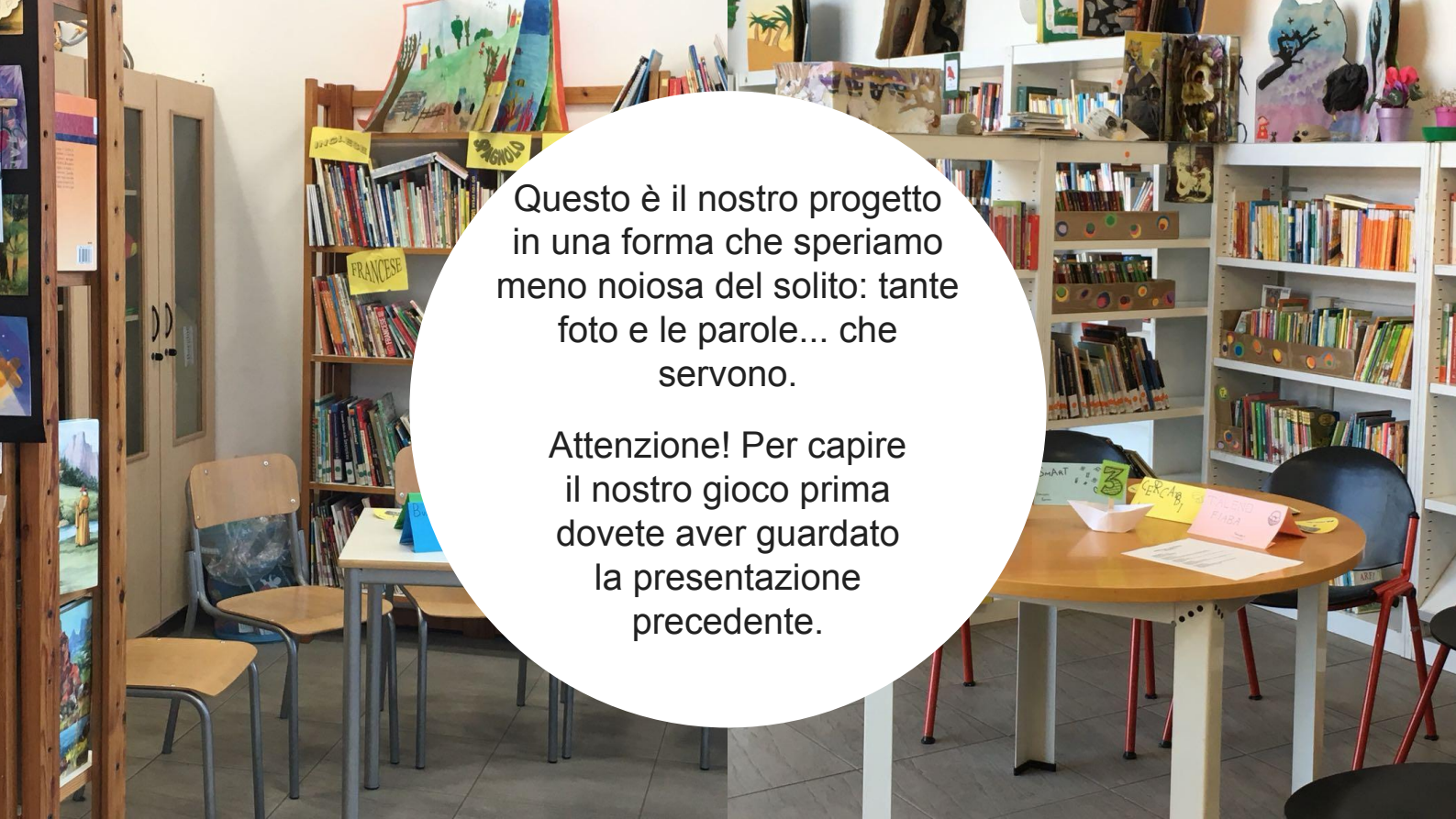


28 febbraio 2018 Ic13 Bologna
IV B primaria Ferrari
I D secondaria Leonardo da Vinci

Bibliogame. Il gioco.



Questo è il nostro progetto
in una forma che speriamo
meno noiosa del solito: tante
foto e le parole... che
servono.

Attenzione! Per capire
il nostro gioco prima
dovete aver guardato
la presentazione
precedente.



Come funziona

La IV (22 alunni in gruppi di 4) e la I (25 in gruppi da 5) oggi lavorano in contemporanea negli spazi della biblioteca: i ragazzi della secondaria sono divisi in cinque tavoli, i bambini girano per rispondere alle domande.


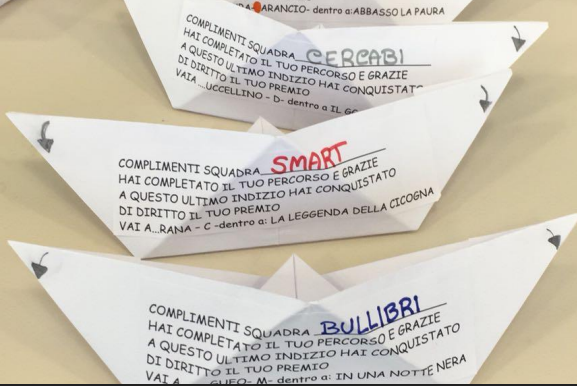
Ci sono cinque postazioni: in ognuna siedono i ragazzi di I, ciascuno dei quali è l'esperto di un libro.

Ognuno di loro rivolge una domanda relativa a un testo al gruppo dei bambini che arriva al tavolo.

Ad ogni risposta esatta i bambini ricevono un bibliodollaro. Si vince con tre risposte positive su cinque.

A chi ha fatto i tre punti viene consegnato un segnalibro in stile K.Haring che troveranno all'interno di un libro tra gli scaffali della biblioteca. Le indicazioni per la ricerca verranno date dalle bibliotecarie.

A tutti, alla fine, verranno consegnati un diploma e una spilletta di bravo lettore.



I preparativi in biblioteca

Queste sono le indicazioni per trovare i segnalibri all'interno dei libri riposti tra gli scaffali della biblioteca.

Opera delle bibliotecarie. Sulle barchette c'è scritto: "Zona Civetta secondo scaffale in alto libro tre" per esempio.

Serve per imparare ad orientarsi in biblioteca.

Perchè le barchette? Perchè inizia un bel viaggio in un mare di libri.

I preparativi in classe

BULLBRI




Giannone
Aurora

CICLISTI



FILIPPOMARETTI

SMART



Federico
Nagelia

CERCA-BI

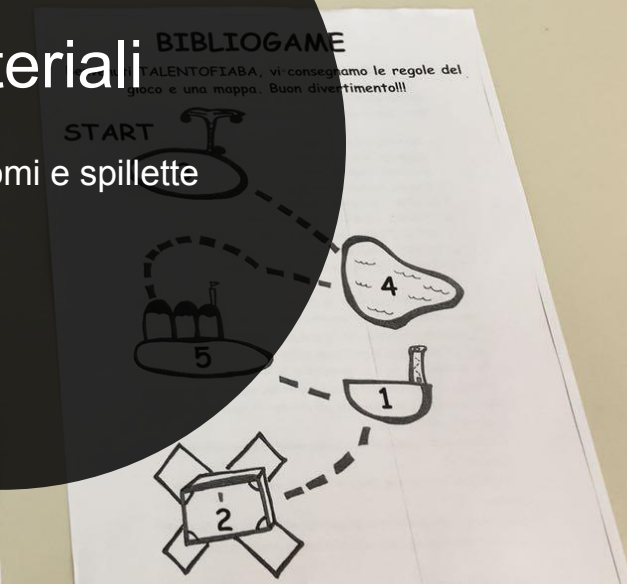
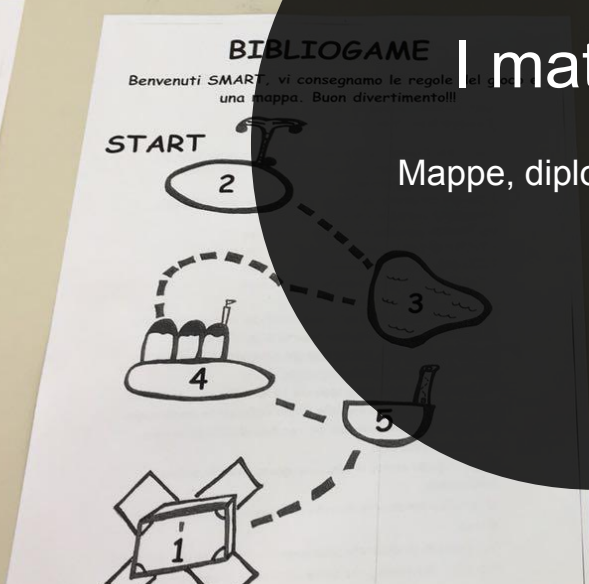


Fulgori
Cecilia

TALENTO
FIABA



Padayon
Khan



I materiali
Mappe, diplomi e spillette

Tavolo 1

Siamo cinque esperti di cinque libri diversi.
Ci riconoscete dai cartellini?

Ai vostri ordini, bambini!



Tavolo 2

Indovinate di cosa siamo esperti dai colori delle nostre maglie.

I BULLIBRI- maglia di colore blu

GLI SMART- maglia di colore rosso

I TALENTOFIABA - maglia di colore bianco

I CERCABI- maglia di colore grigio

I CICLISTI - maglia di colore nero



Tavolo 3

Li vedete i bibliodollari?

Se risponderete correttamente alle nostre domande ne vincerete fino a cinque!

Siamo pronti! E voi?



Tavolo 4

Avete la mappa?

Avete le istruzioni del gioco?

Ma soprattutto, avete letto i libri?

E allora...

Ai posti di partenza!



Tavolo 5

Eccoci in attesa.

Saremo buonissimi!






Siamo pronti anche noi!



Ripassiamo le regole

Che il gioco
abbia inizio!





Dai che sappiamo
rispondere a tutte le
domande!

Quando sentiamo
il suono di questo
strumento si
cambia tavolo e si
passa a nuove
domande.



Tutto chiaro!

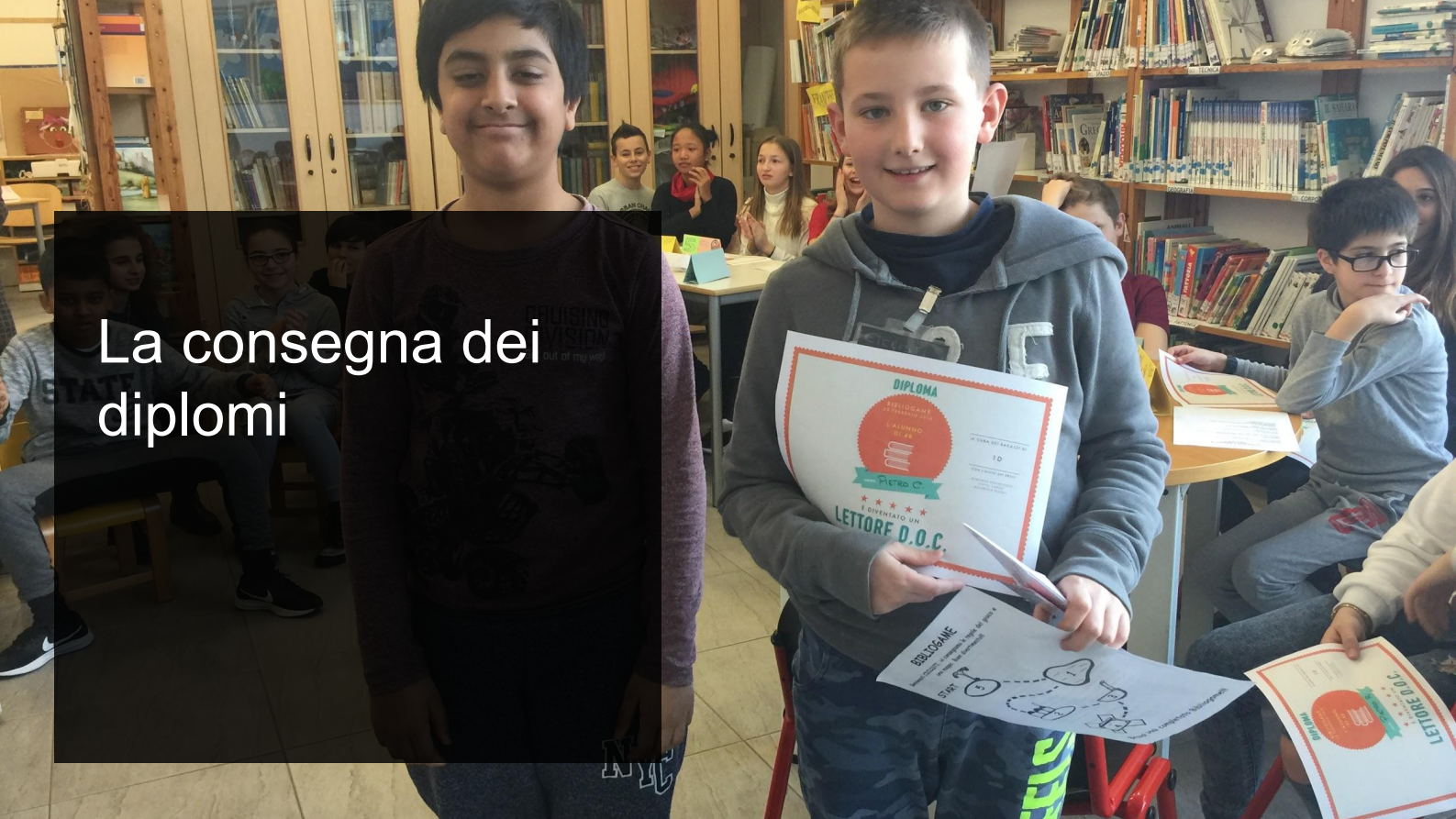
Mappa e bibliodollari conquistati!





Ecco le indicazioni per cercare il vostro segnalibro tra gli scaffali.


Leggete e andate a caccia del vostro regalo!



La consegna dei diplomi

La consegna delle spillette

Dai bambini della primaria ai ragazzi della secondaria e viceversa.



Le spillette del
lettore





Questo gioco è fantastico!



Una proposta per il futuro

Invertire le parti!

L'anno prossimo potremmo essere noi bambini a interrogare i grandi!

Paura?



E allora grazie,
ragazzi!

Oggi ci siamo divertiti anche noi.

All'anno prossimo.